



**IMÁGENES DIAGNÓSTICAS DEL LLANO S.A.****NIT. 800.156.469 - 2****ESTADO DE SITUACIÓN FINANCIERA****A DICIEMBRE 31 (EXPRESADO EN PESOS COLOMBIANOS)**

<b>CODIGO</b>	<b>DESCRIPCION</b>	<b>2024</b>	<b>2023</b>
1101	EFFECTIVO	1,209,206,472.29	914,004,204.56
1204	INVERSIONES EN INSTRUMENTOS DE DEUDA O PATRIMONIO	1,905,606,198.00	2,414,912,019.00
1301	DEUDORES DEL SISTEMA- VALOR NOMINAL	8,834,509,905.74	4,902,286,530.26
1311	ARRENDAMIENTO OPERATIVO	37,431,818.00	
1313	ACTIVOS NO FINANCIEROS-ANTICIPOS	14,014,183.33	40,700,068.33
1314	ANTICIPO DE IMPUESTOS Y CONTRIBUCIONES O SALDOS A FAVOR	981,683,293.70	764,354,808.23
1316	CUENTAS POR COBRAR A TRABAJADORES BENEFICIOS A EMPLEADOS	19,378,000.00	13,555,001.00
1320	DETERIORO ACUMULADO DE CUENTAS POR COBRAR (CR)	-22,440,782.00	-22,440,782.00
1401	INVENTARIOS PARA SER VENDIDOS	156,734,577.87	381,145,312.00
1403	INVENTARIOS PARA SER CONSUMIDOS EN LA PRESTACION DE SERVICIOS	63,509,638.37	93,322,601.26
1501	PROPIEDAD PLANTA Y EQUIPO AL MODELO DEL COSTO	18,493,990,712.79	18,456,787,463.79
1503	DEPRECIACIÓN ACUMULADA PROPIEDADES PLANTA Y EQUIPO	-8,094,843,844.64	-6,817,802,245.64
1601	PROPIEDADES DE INVERSIÓN AL VALOR RAZONABLE	327,604,065.98	327,604,065.98
1701	ACTIVOS INTANGIBLES AL COSTO	15,737,257.00	60,901,765.00
<b>TOTAL ACTIVO</b>		<b>23,942,121,496.43</b>	<b>21,529,330,811.77</b>
2101	OBLIGACIONES FINANCIERAS AL COSTO	1,374,015,936.22	3,010,397,045.50
2105	CUENTAS POR PAGAR-AL COSTO	213,161,543.67	148,260,067.00
2120	COSTOS Y GASTOS POR PAGAR AL COSTO	82,461,311.00	50,644,203.00
2130	DIVIDENDOS Y PARTICIPACIONES POR PAGAR AL COSTO	471,760,007.23	445,888,350.00
2201	RETENCION EN LA FUENTE	36,097,346.00	30,901,697.00
2203	IMPUESTO SOBRE LAS VENTAS POR PAGAR		1,210,794.00
2301	BENEFICIOS A LOS EMPLEADOS A CORTO PLAZO	316,571,934.00	298,003,122.00
2403	PARA OBLIGACIONES FISCALES	2,157,349,000.00	1,383,106,000.00
2501	POR SERVICIOS DE SALUD	1,983,193,010.00	1,357,030,660.19
2502	DEPOSITOS RECIBIDOS	1,343,414.00	5,481,616.00
2505	CUENTAS EN PARTICIPACION	1,497,825,523.00	1,451,853,802.00
2509	LIBRANZAS	25,913,150.00	23,475,596.00
<b>TOTAL PASIVO</b>		<b>8,159,692,175.12</b>	<b>8,206,252,952.69</b>
3101	CAPITAL SUSCRITO Y PAGADO	750,000,000.00	750,000,000.00
3301	RESERVAS OBLIGATORIAS	375,000,000.00	375,000,000.00
3302	RESERVAS ESTATUTARIAS	30,000,000.00	30,000,000.00
3303	RESERVAS OCASIONALES	43,731,868.93	43,731,868.93
3501	RESULTADOS DEL EJERCICIO	3,874,061,462.23	2,206,844,495.67
3502	RESULTADOS ACUMULADOS	10,709,635,990.15	9,917,501,494.48
<b>TOTAL PATRIMONIO</b>		<b>15,782,429,321.31</b>	<b>13,323,077,859.08</b>
<b>TOTAL PASIVO + PATRIMONIO</b>		<b>23,942,121,496.43</b>	<b>21,529,330,811.77</b>

  
**Julia Patricia Acosta Casallas**  
Gerente

  
**Lorena Guzmán Cruz**  
Contadora

  
**Jesús Jairo Mora Gómez**  
Revisor Fiscal

VIGILADO  
**Supersalud** 


**IMÁGENES DIAGNÓSTICAS DEL LLANO S.A.**


NIT. 800.156.469 - 2

**ESTADO DE RESULTADO INTEGRAL****EJERCICIO FINALIZADO EN DICIEMBRE 31 (EXPRESADO EN PESOS COLOMBIANOS)**

<b>CODIGO</b>	<b>DESCRIPCION</b>	<b>2024</b>	<b>2023</b>
4101	INGRESOS DE LAS INSTITUCIONES PRESTADORAS DE SERVICIOS DE SALUD	19,537,478,168.66	16,419,249,016.99
4201	GANANCIAS EN INVERSIONES E INSTRUMENTOS FINANCIEROS	288,312,126.52	385,364,347.14
4205	ARRENDAMIENTOS FINANCIEROS	50,026,920.00	66,279,427.00
4211	RECUPERACIONES	7,485,854.65	5,291,593.75
4212	INDEMNIZACIONES	1,459,255.00	2,072,831.00
4214	DIVERSOS	4,731,371.80	5,298,770.31
4215	AJUSTE POR DIFERENCIA EN CAMBIO		2,792,351.00
<b>TOTAL INGRESOS</b>		<b>19,889,493,696.63</b>	<b>16,886,348,337.19</b>
6101	PRESTACION DE SERVICIOS DE SALUD	7,407,993,626.17	7,551,219,899.05
5101	SUELDOS Y SALARIOS	1,407,175,604.00	1,372,231,045.00
5102	CONTRIBUCIONES IMPUTADAS	3,777,220.00	1,689,723.00
5103	CONTRIBUCIONES EFECTIVAS	252,965,588.00	246,820,800.00
5104	APORTES SOBRE LA NOMINA	9,155,200.00	8,520,300.00
5105	PRESTACIONES SOCIALES	307,957,236.00	309,339,831.00
5106	GASTOS DE PERSONAL DIVERSOS	36,675,393.00	8,931,733.00
5107	GASTOS POR HONORARIOS	170,665,240.00	108,860,926.00
5108	GASTOS POR IMPUESTOS	72,914,540.00	55,194,900.00
5110	ARRENDAMIENTOS FINANCIEROS	231,953,229.00	135,891,493.00
5111	CONTRIBUCIONES Y AFILIACIONES	45,863,275.00	32,829,168.00
5112	SEGUROS	148,296,834.00	132,343,696.00
5113	SERVICIOS	1,436,756,483.88	1,174,579,687.32
5114	GASTOS LEGALES	10,547,441.00	2,859,400.00
5115	GASTOS DE REPARACION Y MANTENIMIENTO	322,426,428.00	847,388,977.94
5117	GASTOS DE TRANSPORTE	750,000.00	19,822,225.25
5118	DEPRECIACIÓN DE PROPIEDADES, PLANTA Y EQUIPO	1,277,041,599.00	688,851,108.00
5121	DETERIORO DE CUENTAS POR COBRAR	10,617,048.00	17,285,127.00
5123	DETERIORO DE PROPIEDADES, PLANTA Y EQUIPO MODELO DEL COSTO		20,676,165.59
5130	AMORTIZACION ACTIVOS INTANGIBLES	48,092,508.00	
5136	OTROS GASTOS	240,267,321.61	394,497,496.26
5301	GASTOS FINANCIEROS	364,906,638.74	166,564,140.11
5401	OTROS GASTOS	51,284,781.00	
<b>TOTAL COSTOS Y GASTOS</b>		<b>13,858,083,234.40</b>	<b>13,296,397,841.52</b>
<b>UTILIDAD ANTES DE IMPUESTOS</b>		<b>6,031,410,462.23</b>	<b>3,589,950,495.67</b>
5501	IMPUESTO A LAS GANANCIAS CORRIENTE	2,157,349,000.00	1,383,106,000.00
<b>UTILIDAD DESPUES DE IMPUESTOS</b>		<b>3,874,061,462.23</b>	<b>2,206,844,495.67</b>

  
Julia Patricia Acosta Casallas  
Gerente

  
Lorena Guzmán Cruz  
Contadora


  
Jesús Jairo Mora Gómez  
Revisor Fiscal



**IMÁGENES DIAGNÓSTICAS DEL LLANO S.A.**  
**ESTADO DE CAMBIOS EN EL PATRIMONIO**  
**DEL 1 DE ENERO DE 2024 AL 31 DE DICIEMBRE DE 2024**

CONCEPTO	CAPITAL	RESERVAS	GANANCIA	GANANCIA DEL PERÍODO ANTERIOR	TOTAL
SALDO A 31 DE DICIEMBRE DE 2023	750,000,000.00	448,731,868.93	2,206,844,495.67	9,917,501,494.48	13,323,077,859.08
RECLASIFICACIÓN GANANCIA AÑO 2023			-2,206,844,495.67		-2,206,844,495.67
GANANCIA NO DISTRIBUIDA AÑO 2023				792,134,495.67	792,134,495.67
REGISTRO DE GANANCIA AÑO 2024			3,874,061,462.23		3,874,061,462.23
<b>TOTAL PATRIMONIO</b>	<b>750,000,000.00</b>	<b>448,731,868.93</b>	<b>3,874,061,462.23</b>	<b>10,709,635,990.15</b>	<b>15,782,429,321.31</b>

  
**Julia Patricia Acosta Casallas**  
Gerente

  
**Lorena Guzmán Cruz**  
Contadora


  
**Jesús Jairo Mora Gómez**  
Revisor Fiscal




**IMÁGENES DIAGNÓSTICAS DEL LLANO S.A.**  
**ESTADO DE FLUJOS DE EFECTIVO**  
**DEL 1 DE ENERO AL 31 DE DICIEMBRE**  
**MÉTODO DIRECTO**

	2024	2023
<b>ACTIVIDADES DE OPERACIÓN</b>		
RECAUDO DE CLIENTES	15,567,175,255.32	15,164,810,512.99
PAGO A PROVEEDORES	-4,803,661,070.08	-6,379,106,323.55
PAGOS A EMPLEADOS	-2,889,881,895.00	-2,797,354,814.05
PAGOS HONORARIOS MÉDICOS	-2,551,090,300.00	-2,056,408,009.00
PAGOS OTROS GASTOS DE ADMINISTRACIÓN	-1,152,638,636.80	-1,372,177,972.13
<b>EFFECTIVO GENERADO EN OPERACIONES</b>	<b>4,169,903,353.44</b>	<b>2,559,763,394.26</b>
PAGO DIVIDENDOS	-1,299,579,842.77	-1,110,368,150.00
PAGO GASTOS FINANCIEROS	-95,366,393.27	-120,796,752.37
PAGO IMPUESTOS	-1,295,937,540.00	-981,320,880.00
PAGO OTROS GASTOS	-33,148,517.00	-64,566,054.00
<b>FLUJO DE EFECTIVO NETO EN OPERACIÓN</b>	<b>1,445,871,060.40</b>	<b>282,711,557.89</b>
<b>ACTIVIDADES DE INVERSIÓN</b>		
COMPRA DE PROPIEDAD, PLANTA Y EQUIPO		-3,593,313,419.00
CERTIFICADOS DE DEPÓSITO A TÉRMINO	586,471,977.76	-2,264,912,019.00
RECAUDO ARRENDAMIENTOS	20,721,678.00	70,947,463.00
<b>FLUJO NETO EN ACTIVIDADES DE INVERSIÓN</b>	<b>607,193,655.76</b>	<b>-5,787,277,975.00</b>
<b>ACTIVIDADES DE FINANCIACIÓN</b>		
RENDIMIENTOS FINANCIEROS	201,873,511.76	382,632,551.14
PAGO OBLIGACIONES FINANCIERAS	-1,959,735,960.19	-179,246,301.60
<b>FLUJO NETO EN FINANCIACIÓN</b>	<b>-1,757,862,448.43</b>	<b>203,386,249.54</b>
<b>AUMENTO DEL EFECTIVO</b>	<b>295,202,267.73</b>	<b>-5,301,180,167.57</b>
SALDO INICIAL DEL EFECTIVO	914,004,204.56	6,215,184,372.13
<b>EFFECTIVO AL FINAL DEL PERÍODO</b>	<b>1,209,206,472.29</b>	<b>914,004,204.56</b>

  
Julia Patricia Acosta Casallas  
Gerente

  
Lorena Guzmán Cruz  
Contadora

  
Jesús Jairo Mora Gómez  
Revisor Fiscal