

**IMÁGENES DIAGNÓSTICAS DEL LLANO S.A.**  
**NIT. 800.156.469 - 2**  
**Estado de Situación Financiera**  
**A diciembre 31 (expresado en pesos colombianos)**

	2017	2016	Variación	%
<b>Activos</b>				
<b>Activos No Corrientes</b>				
Propiedad, Planta y Equipo	5.337.157.268,59	5.835.238.871,35	-498.081.602,76	-8,54%
Propiedades de Inversión	327.604.065,98	194.013.600,00	133.590.465,98	68,86%
<b>Total Activos No Corrientes</b>	<b>5.664.761.334,57</b>	<b>6.029.252.471,35</b>	<b>-364.491.136,78</b>	<b>-6,05%</b>
<b>Activos Corrientes</b>				
Cuentas por Cobrar	5.059.350.821,53	4.705.772.643,87	353.578.177,66	7,51%
Efectivo	473.960.615,13	468.038.679,60	5.921.935,53	1,27%
Inventarios	100.326.725,49	120.828.200,53	-20.501.475,04	-16,97%
Intangibles	68.965.190,00	64.876.350,00	4.088.840,00	6,30%
<b>Total Activos Corrientes</b>	<b>5.702.603.352,15</b>	<b>5.359.515.874,00</b>	<b>343.087.478,15</b>	<b>6,40%</b>
<b>Total Activos</b>	<b>11.367.364.686,72</b>	<b>11.388.768.345,35</b>	<b>-21.403.658,63</b>	<b>-0,19%</b>
<b>Pasivos y Patrimonio</b>				
<b>Patrimonio</b>				
Capital	750.000.000,00	750.000.000,00	0,00	0,00%
Reservas	448.731.868,93	448.731.868,93	0,00	0,00%
Ganancias Retenidas	4.231.533.568,34	3.590.310.121,12	641.223.447,22	17,86%
Resultado Integral	1.021.564.601,49	1.348.864.708,60	-327.300.107,11	-24,26%
<b>Total Patrimonio</b>	<b>6.451.830.038,76</b>	<b>6.137.906.698,65</b>	<b>313.923.340,11</b>	<b>5,11%</b>
<b>Pasivos</b>				
<b>Pasivos No Corrientes</b>				
Operaciones de financiamiento	87.500.000,00	485.393.648,36	-397.893.648,36	-81,97%
Otros Pasivos	1.070.526.960,00	724.232.047,00	346.294.913,00	47,82%
<b>Total Pasivos No Corrientes</b>	<b>1.158.026.960,00</b>	<b>1.209.625.695,36</b>	<b>-51.598.735,36</b>	<b>-4,27%</b>
<b>Pasivos Corrientes</b>				
Cuentas por pagar	1.174.456.620,70	1.391.853.763,00	-217.397.142,30	-15,62%
Operaciones de Financiamiento	488.931.573,07	601.543.160,95	-112.611.587,88	-18,72%
Impuestos	2.920.206,00	1.724.296,00	1.195.910,00	69,36%
Obligaciones Laborales	174.821.152,00	135.805.264,00	39.015.888,00	28,73%
Provisiones	771.103.000,00	811.661.000,00	-40.558.000,00	-5,00%
Otros Pasivos	1.145.275.136,19	1.098.648.467,39	46.626.668,80	4,24%
<b>Total Pasivos Corrientes</b>	<b>3.757.507.687,96</b>	<b>4.041.235.951,34</b>	<b>-283.728.263,38</b>	<b>-7,02%</b>
<b>Total Pasivos</b>	<b>4.915.534.647,96</b>	<b>5.250.861.646,70</b>	<b>-335.326.998,74</b>	<b>-6,39%</b>
<b>Total Pasivos y Patrimonio</b>	<b>11.367.364.686,72</b>	<b>11.388.768.345,35</b>	<b>-21.403.658,63</b>	<b>-0,19%</b>

*Julia Patricia Acosta Casallas*  
Gerente

*Lorena Guzmán Cruz*  
Contadora

*Jesús Jairo Morz Gómez*  
Revisor Fiscal

VIGILADO  
Supersalud

**IMÁGENES DIAGNÓSTICAS DEL LLANO S.A.**  
**NIT. 800.156.469 - 2**  
**Estado de Resultado Integral**  
**Ejercicio finalizado en diciembre 31 (expresado en pesos colombianos)**

	2017	2016	Variación	%
<b>Actividades Continuada</b>				
Ingresos Ordinarios	10.339.504.959,00	9.311.928.248,00	1.027.576.711,00	11,04%
Costo de Ventas	5.228.456.438,04	4.322.010.830,05	906.445.607,99	20,97%
Gastos de Administración	3.211.958.862,28	2.807.065.977,93	404.892.884,35	14,42%
<b>Beneficio Bruto</b>	<b>1.899.089.658,68</b>	<b>2.182.851.440,02</b>	<b>-283.761.781,34</b>	<b>-13,00%</b>
<b>Ganancias y pérdidas no operacionales</b>				
Ganancias	144.061.847,30	192.182.865,00	-48.121.017,70	-25,04%
Pérdidas	67.356.378,17	45.616.585,84	21.739.792,33	47,66%
<b>Resultado de explotación</b>	<b>1.975.795.127,81</b>	<b>2.329.417.719,18</b>	<b>-353.622.591,37</b>	<b>-15,18%</b>
Ingresos financieros	685.657,25	345.683,57	339.973,68	98,35%
Gastos financieros	183.813.183,57	223.221.694,15	-39.408.510,58	-17,65%
<b>Resultado antes de impuestos</b>	<b>1.792.667.601,49</b>	<b>2.106.541.708,60</b>	<b>-313.874.107,11</b>	<b>-14,90%</b>
Impuesto sobre las ganancias	771.103.000,00	757.677.000,00	13.426.000,00	1,77%
<b>Resultado del Ejercicio</b>	<b>1.021.564.601,49</b>	<b>1.348.864.708,60</b>	<b>-327.300.107,11</b>	<b>-24,26%</b>

*Julia Patricia Acosta Casallas*  
Gerente

*Lorena Guzmán Cruz*  
Contadora


*Jesús Jáiro Mora Gómez*  
Revisor Fiscal


IMÁGENES DIAGNÓSTICAS DEL LLANO S.A.  
NIT. 800.156.469 - 2  
Estado de Cambios en el Patrimonio  
Del 1 de enero de 2017 al 31 de diciembre de 2017  
(expresado en pesos colombianos)

Concepto	Capital	Reservas	Ganancia	Ganancia del periodo anterior	Total
Saldo a 31 de diciembre de 2016	750.000.000,00	448.731.868,93	1.348.864.708,60	3.590.310.121,12	6.137.906.698,65
Reclasificación ganancia año 2016			-1.348.864.708,60		-1.348.864.708,60
Ganancia no distribuida año 2016				641.223.447,22	641.223.447,22
Registro de ganancia año 2017			1.021.564.601,49		1.021.564.601,49

TOTAL PATRIMONIO 750.000.000,00 448.731.868,93 1.021.564.601,49 4.231.533.568,34 6.451.830.038,76

  
Julia Patricia Acosta Casallas  
Gerente


  
Lorena Guzmán Cruz  
Contadora

  
Jesús Jairo Mora Gómez  
Revisor Fiscal

IMÁGENES DIAGNÓSTICAS DEL LLANO S.A.  
NIT. 800.156.469 - 2

Estado de Flujos de Efectivo  
Del 1 de enero de 2017 al 31 de diciembre de 2017  
Método Directo (expresado en pesos colombianos)

	2017	2016
<b>Actividades de operación</b>		
Recaudo de Clientes	9.502.067.829,99	9.007.417.355,51
Pago a proveedores	-3.359.783.926,00	-3.033.108.865,00
Pagos a empleados	-1.899.792.019,60	-1.538.378.149,00
Pagos honorarios médicos	-1.514.333.320,10	-1.703.963.620,00
Pagos otros gastos de administración	-442.301.440,00	-505.877.897,00
<b>Efectivo generado en operaciones</b>	<b>2.285.857.124,29</b>	<b>2.226.088.824,51</b>
Pago Dividendos	-662.184.000,00	-725.871.749,00
Pago gastos financieros	-62.330.011,91	-53.036.641,44
Pago impuestos	-763.101.652,00	-781.357.979,00
Pago otros gastos	-64.915.950,00	-26.911.819,00
<b>Flujo de efectivo neto en operación</b>	<b>733.325.510,38</b>	<b>638.910.636,07</b>
<b>Actividades de Inversión</b>		
Compra de propiedades	-40.000.000,00	-66.717.429,00
Venta de propiedades		70.000.000,00
Recaudo arrendamientos	71.531.185,00	68.472.781,00
<b>Flujo Neto en actividades de inversión</b>	<b>31.531.185,00</b>	<b>71.755.352,00</b>
<b>Actividades de Financiación</b>		
Nuevas obligaciones financieras	75.907.318,00	365.677.388,00
Pago obligaciones financieras	-834.842.077,85	-764.716.418,68
<b>Flujo neto en financiación</b>	<b>-758.934.759,85</b>	<b>-399.039.030,68</b>
<b>Aumento del efectivo</b>	<b>5.921.935,53</b>	<b>311.626.957,39</b>
Saldo inicial del efectivo	468.038.679,60	156.411.722,21
<b>Efectivo al final del periodo</b>	<b>473.960.615,13</b>	<b>468.038.679,60</b>

  
Julia Patricia Acosta Casallas  
Gerente

  
Lorena Guzmán Cruz  
Contadora

  
Jesús Jairo Mora Gómez  
Revisor Fiscal