




Balance General Comparativo (En miles de pesos)

Código	Descripción	2016	2015
1105	Caja	7,149	5,925
1110	Bancos	116,306	62,734
1120	Cuentas de ahorro	344,584	87,753
1301	Clientes nacionales facturación generada pendiente de radicar	513,720	490,978
1302	Clientes nacionales facturación radicada	3,319,699	2,574,029
1303	Clientes nacionales facturación radicada y glosada subsanable	236,578	217,049
1305	Clientes nacionales facturación radicada conciliada	3,366	6,667
1306	Giros para abono a cartera pendientes de aplicar	(891,128)	(57,701)
1330	Anticipos y avances	98,035	23,627
1345	Ingresos por cobrar	10,129	9,487
1355	Anticipo de impuestos y saldos a favor	551,518	459,702
1360	Reclamaciones	5,799	-
1365	Cuentas por cobrar a trabajadores	461	2,000
1390	Deudas de difícil cobro	15,013	15,013
1399	Provisiones	(48,546)	(48,546)
1415	Medicamentos	41,818	41,771
1424	Materiales para imagenología	79,010	48,066
1504	Terrenos	671,134	671,134
1516	Construcciones y edificaciones	3,802,253	3,802,253
1520	Maquinaria y equipo	3,233,568	2,900,427
1524	Equipo de Oficina	389,309	383,865
1528	Equipo de computación y comunicación	383,769	354,260
1540	Equipo de transporte	59,990	59,990
1592	Depreciación acumulada	(2,510,770)	(1,945,640)
1625	Derechos	64,876	9,054
1710	Cargos Diferidos	30,444	-
	TOTAL ACTIVO	10,528,084	10,173,897
2105	Bancos nacionales	599,591	564,110
2120	Compañías de financiamiento comercial	487,346	680,278
2205	Proveedores nacionales	505,129	375,534
2335	Costos y gastos por pagar	310,216	571,074
2355	Deudas con socios o accionistas	49,897	70,044
2360	Dividendos o participaciones por pagar	448,224	366,696
2365	Retención en la fuente	34,615	24,740
2367	Impuesto sobre las ventas retenido	178	336
2370	Retenciones y aportes de nómina	43,594	41,181
2408	Impuesto sobre las ventas	1,724	979
2505	Nómina por pagar	-	3,015
2510	Cesantías consolidadas	75,580	66,560
2515	Intereses sobre cesantías	8,686	7,847
2525	Vacaciones consolidadas	51,539	35,278
2615	Para obligaciones fiscales	811,661	795,401
2805	Anticipos y avances	36,511	24,297
2810	Depósitos recibidos	8,328	8,152
2815	Ingresos para terceros	4,381	2,114
2840	Cuentas en participación	882,532	871,380
	TOTAL PASIVO	4,359,734	4,509,015
3105	Capital suscrito y pagado	750,000	750,000
3305	Reservas obligatorias	375,000	375,000
3310	Reservas estatutarias	30,000	30,000
3315	Reservas ocasionales	43,732	43,732
3410	Saneamiento fiscal	175,841	191,681
3605	Utilidad o excedente del ejercicio	1,379,308	1,196,896
3705	utilidades o excedentes acumuladas	3,414,469	3,077,573
	TOTAL PATRIMONIO	6,168,351	5,664,882
	TOTAL PASIVO Y PATRIMONIO	10,528,084	10,173,897



Julia Patricia Acosta Casallas
Gerente



Lorena Guzmán Cruz
Contadora



Jesús Jairo Mora Gómez
Revisor Fiscal

Estado de Resultados Comparativo (En miles de pesos)

Código	Descripción	2016	2015
4110	Unidad funcional de consulta externa	1,770	2,515
4125	Unidad funcional de apoyo diagnóstico	8,618,483	8,134,623
4135	Unidad funcional de mercadeo	758,487	634,415
4175	Devoluciones, rebajas y descuentos en ventas	(66,812)	(62,917)
	TOTAL INGRESOS OPERACIONALES	9,311,928	8,708,636
6110	Unidad funcional de consulta externa	3,875	2,483
6125	Unidad funcional de apoyo diagnóstico	4,034,964	3,846,512
6135	Unidad funcional de mercadeo	283,172	231,154
	TOTAL COSTOS	4,322,011	4,080,148
5105	Gastos de administración	2,776,622	2,491,880
	TOTAL GASTOS OPERACIONALES	2,776,622	2,491,880
	UTILIDAD OPERACIONAL	2,213,295	2,136,608
4210	Rendimientos financieros	346	5,289
4215	Dividendos y participaciones	29,240	15,640
4220	Arrendamientos	70,245	56,023
4245	Utilidad en venta de propiedad, planta y equipo	70,000	-
4250	Recuperaciones	8,464	40,950
4255	Indemnizaciones	4,916	10,726
4295	Ingresos diversos	9,318	14,458
	TOTAL INGRESOS NO OPERACIONALES	192,529	143,086
5305	Entidades Financieras	223,222	234,656
5310	Pérdida en venta y retiro de bienes	-	10
5315	Gastos extraordinarios	28,877	21,716
5320	Gastos extraordinarios ejercicios anteriores	-	5
5350	Gastos diversos	16,740	31,009
	TOTAL GASTOS NO OPERACIONALES	268,838	287,396
	UTILIDAD ANTES DE IMPUESTOS	2,136,985	1,992,297
5405	Impuesto de renta	483,304	584,854
5410	Impuesto de renta para la equidad	274,373	210,547
	UTILIDAD NETA	1,379,308	1,196,896


 Julia Patricia Acosta Casallas
 Gerente


 Lorena Guzman Cruz
 Contadora


 Jesús Jairo Mora Gómez
 Revisor Fiscal