





**Imágenes Diagnósticas del Llano S.A.**  
**Estado de Situación Financiera**  
**A diciembre 31 (expresado en pesos colombianos)**

		2018	2017	Variación	%
<b>Activos</b>					
<b>Activos No Corrientes</b>					
Propiedad, Planta y Equipo	Nota 6	5.054.651.135,31	5.337.157.268,59	-282.506.133,28	-5,29%
Propiedades de Inversión	Nota 7	327.604.065,98	327.604.065,98	0,00	0,00%
<b>Total Activos No Corrientes</b>		<b>5.382.255.201,29</b>	<b>5.664.761.334,57</b>	<b>-282.506.133,28</b>	<b>-4,99%</b>
<b>Activos Corrientes</b>					
Cuentas por Cobrar	Nota 4	5.843.031.525,53	5.059.350.821,53	783.680.704,00	15,49%
Efectivo	Nota 3	548.040.018,78	473.960.615,13	74.079.403,65	15,63%
Inventarios	Nota 5	184.400.894,53	100.326.725,49	84.074.169,04	83,80%
Intangibles	Nota 8	69.982.640,00	68.965.190,00	1.017.450,00	1,48%
<b>Total Activos Corrientes</b>		<b>6.645.455.078,84</b>	<b>5.702.603.352,15</b>	<b>942.851.726,69</b>	<b>16,53%</b>
<b>Total Activos</b>		<b>12.027.710.280,13</b>	<b>11.367.364.686,72</b>	<b>660.345.593,41</b>	<b>5,81%</b>
<b>Pasivos y Patrimonio</b>					
<b>Patrimonio</b>					
Capital		750.000.000,00	750.000.000,00	0,00	0,00%
Reservas		448.731.868,93	448.731.868,93	0,00	0,00%
Ganancias Retenidas		4.853.098.169,83	4.231.533.568,34	621.564.601,49	14,69%
Resultado Integral		1.148.903.739,75	1.021.564.601,49	127.339.138,26	12,47%
<b>Total Patrimonio</b>	Nota 15	<b>7.200.733.778,51</b>	<b>6.451.830.038,76</b>	<b>748.903.739,75</b>	<b>11,61%</b>
<b>Pasivos</b>					
<b>Pasivos No Corrientes</b>					
Operaciones de financiamiento	Nota 9	0,00	87.500.000,00	-87.500.000,00	-100,00%
Otros Pasivos	Nota 14	1.198.062.302,00	1.070.526.960,00	127.535.342,00	11,91%
<b>Total Pasivos No Corrientes</b>		<b>1.198.062.302,00</b>	<b>1.158.026.960,00</b>	<b>40.035.342,00</b>	<b>3,46%</b>
<b>Pasivos Corrientes</b>					
Cuentas por pagar	Nota 10	943.958.956,50	1.174.456.620,70	-230.497.664,20	-19,63%
Operaciones de Financiamiento	Nota 9	119.979.241,93	488.931.573,07	-368.952.331,14	-75,46%
Impuestos	Nota 11	2.474.169,00	2.920.206,00	-446.037,00	-15,27%
Obligaciones Laborales	Nota 12	191.290.294,00	174.821.152,00	16.469.142,00	9,42%
Provisiones	Nota 13	899.641.000,00	771.103.000,00	128.538.000,00	16,67%
Otros Pasivos	Nota 14	1.471.570.538,19	1.145.275.136,19	326.295.402,00	28,49%
<b>Total Pasivos Corrientes</b>		<b>3.628.914.199,62</b>	<b>3.757.507.687,96</b>	<b>-128.593.488,34</b>	<b>-3,42%</b>
<b>Total Pasivos</b>		<b>4.826.976.501,62</b>	<b>4.915.534.647,96</b>	<b>-88.558.146,34</b>	<b>-1,80%</b>
<b>Total Pasivos y Patrimonio</b>		<b>12.027.710.280,13</b>	<b>11.367.364.686,72</b>	<b>660.345.593,41</b>	<b>5,81%</b>

  
**Julia Patricia Acosta Casallas**  
 Gerente

  
**Lorena Guzmán Cruz**  
 Contadora

  
**Jesús Jairo Mora Gómez**  
 Revisor Fiscal




Imágenes Diagnósticas del Llano S.A.


Estado de Resultado Integral

Ejercicio finalizado en diciembre 31 (expresado en pesos colombianos)

		2018	2017	Variación	%
<b>Actividades Continuas</b>					
Ingresos Ordinarios	Nota 16	11.746.856.773,00	10.339.504.959,00	1.407.351.814,00	13,61%
Costo de Ventas	Nota 17	5.551.341.703,96	5.228.456.438,04	322.885.265,92	6,18%
Gastos de Administración	Nota 18	4.003.622.017,47	3.211.958.862,28	791.663.155,19	24,65%
<b>Beneficio Bruto</b>		<b>2.191.893.051,57</b>	<b>1.899.089.658,68</b>	<b>292.803.392,89</b>	<b>15,42%</b>
<b>Ganancias y perdidas no operacionales</b>					
Ganancias	Nota 19	131.996.041,88	144.061.847,30	-12.065.805,42	-8,38%
Pérdidas	Nota 20	153.791.765,80	67.356.378,17	86.435.387,63	128,33%
<b>Resultado de explotación</b>		<b>2.170.097.327,65</b>	<b>1.975.795.127,81</b>	<b>194.302.199,84</b>	<b>9,83%</b>
<b>Ingresos financieros</b>					
Ingresos financieros	Nota 21	194.189,87	685.657,25	-491.467,38	-71,68%
<b>Gastos financieros</b>					
Gastos financieros	Nota 22	121.746.777,77	183.813.183,57	-62.066.405,80	-33,77%
<b>Resultado antes de impuestos</b>		<b>2.048.544.739,75</b>	<b>1.792.667.601,49</b>	<b>255.877.138,26</b>	<b>14,27%</b>
<b>Impuesto sobre las ganancias</b>					
Impuesto sobre las ganancias	Nota 23	899.641.000,00	771.103.000,00	128.538.000,00	16,67%
<b>Resultado del Ejercicio</b>		<b>1.148.903.739,75</b>	<b>1.021.564.601,49</b>	<b>127.339.138,26</b>	<b>12,47%</b>

  
Julia Patricia Acosta Casallas  
Gerente

  
Lorena Guzmán Cruz  
Contadora

  
Jesús Jairo Mora Gómez  
Revisor Fiscal