




**IMAGENES DIAGNOSTICAS DEL LLANO S.A.**  
Balance General Consolidado

		2011	2010	VARIACION	%
<b>ACTIVO</b>					
<b>Corriente</b>					
Disponible	Nota 3	113.569.842	169.519.872	-55.950.030	-33,0
Inversiones	Nota 4	27.500.000	27.500.000	-	0,0
Deudores	Nota 5	2.630.089.770	2.012.257.279	617.832.491	30,7
Inventarios	Nota 6	88.725.186	68.760.740	19.964.446	29,0
Intangibles	Nota 7	490.140.958	484.844.616	5.296.342	1,1
Diferidos	Nota 8	10.725.503	13.232.961	-2.507.458	-18,9
<b>Total Activo Corriente</b>		<b>3.360.751.259</b>	<b>2.776.115.468</b>	<b>584.635.791</b>	<b>21,1</b>
<b>No Corriente</b>					
Propiedad, Planta y Equipo	Nota 9	3.389.857.735	3.232.298.716	157.559.019	4,9
<b>Total Activo No Corriente</b>		<b>3.389.857.735</b>	<b>3.232.298.716</b>	<b>157.559.019</b>	<b>4,9</b>
<b>TOTAL ACTIVO</b>		<b>6.750.608.994</b>	<b>6.008.414.184</b>	<b>742.194.810</b>	<b>12,4</b>
<b>PASIVO</b>					
<b>Corriente</b>					
Obligaciones Financieras	Nota 10	179.495.601	40.547.079	138.948.522	342,7
Proveedores	Nota 11	96.435.229	81.570.489	14.864.740	18,2
Cuentas por pagar	Nota 12	911.151.809	1.104.688.037	-193.536.228	-17,5
Impuestos, gravámenes y tasas	Nota 13	28.875.800	416.000	28.459.800	6841,3
Obligaciones Laborales	Nota 14	49.135.851	57.114.105	-7.978.254	-14,0
Pasivos estimados y provisiones	Nota 15	426.322.000	335.517.000	90.805.000	27,1
Otros pasivos	Nota 16	183.393.957	179.495.849	3.898.108	2,2
<b>Total Pasivo Corriente</b>		<b>1.874.810.247</b>	<b>1.799.348.559</b>	<b>75.461.688</b>	<b>4,2</b>
Obligaciones Financieras	Nota 10	1.004.831.105	1.323.485.247	-318.654.142	-24,1
Otros pasivos	Nota 16	643.886.040	486.159.496	157.726.544	32,4
<b>Total Pasivo No Corriente</b>		<b>1.648.717.145</b>	<b>1.809.644.743</b>	<b>-160.927.598</b>	<b>-8,9</b>
<b>TOTAL PASIVO</b>		<b>3.523.527.392</b>	<b>3.608.993.302</b>	<b>-85.465.910</b>	<b>-2,4</b>
<b>PATRIMONIO</b>					
Capital Social		300.000.000	300.000.000	-	0,0
Reservas		204.010.439	135.920.716	68.089.723	50,1
Revalorización del patrimonio		213.867.445	251.769.445	-37.902.000	-15,1
Resultado del Ejercicio		865.562.720	680.897.232	184.665.488	17,9
Resultado de Ejercicios Anteriores	Nota 17	1.643.640.997	1.030.833.489	612.807.509	90,0
<b>TOTAL PATRIMONIO</b>		<b>3.227.081.602</b>	<b>2.399.420.882</b>	<b>827.660.720</b>	<b>34,5</b>
<b>TOTAL PASIVO Y PATRIMONIO</b>		<b>6.750.608.994</b>	<b>6.008.414.184</b>	<b>742.194.810</b>	<b>12,4</b>
<b>CUENTAS DE ORDEN</b>					
Activos Castigados		373.140.738	90.417.980	282.722.758	312,7
Activos Castigados por contra (cr)		-373.140.738	-90.417.980	-282.722.758	312,7

  
Julia Patricia Acosta Casallas  
Gerente  
Ver Certificación Adjunta

  
Lorena Guzmán Cruz  
Contadora  
T.P. 82980 - T  
Ver Certificación Adjunta

  
Jesús Jairo Mora Gómez  
Revisor Fiscal  
T.P. 24883 - T  
Ver Opinión Adjunta

VIGILADO SUPERSALUD